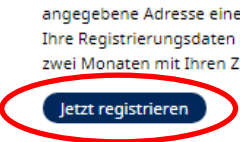
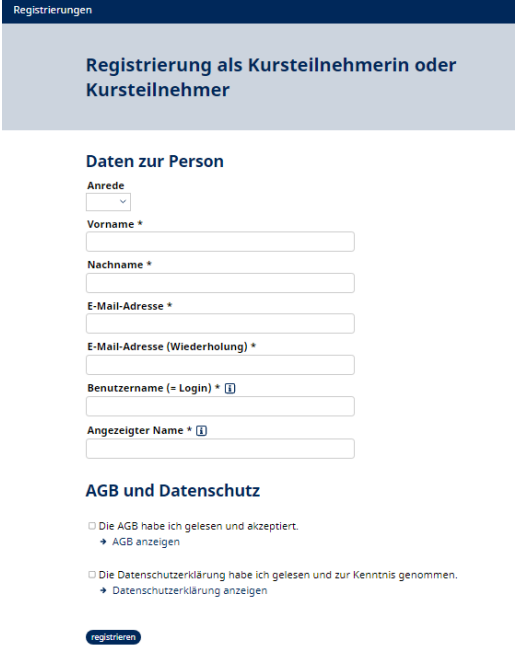

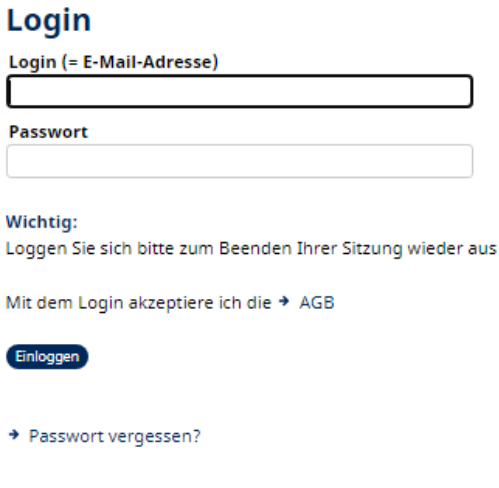
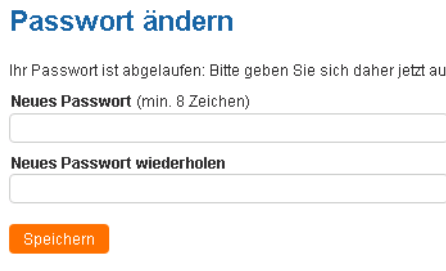
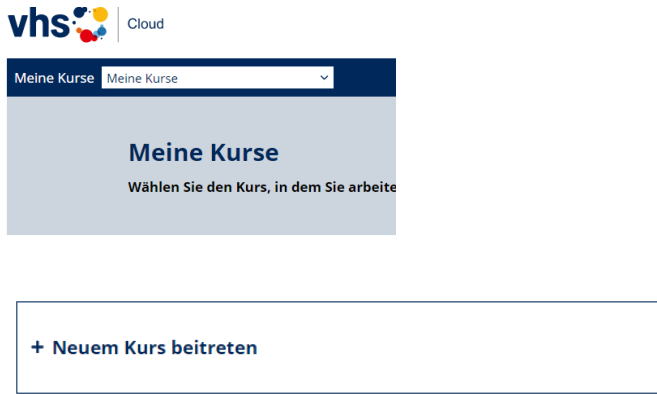
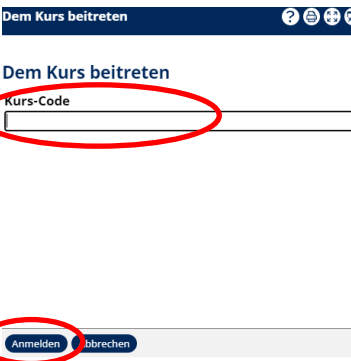


Registrierung auf dem Portal vhs.cloud und Login im Kurs

Um die vhs.cloud nutzen zu können, müssen Sie sich zunächst als Kursteilnehmer registrieren.

<p>Gehen Sie auf www.vhs.cloud und wählen Sie „Registrieren“:</p>	
<p>Sie gelangen zu dieser Information, bitte wählen Sie hier „Als Kursteilnehmer*in registrieren“:</p>	
<p>Bitte scrollen Sie nun nach unten, wählen Sie „Registrieren“ und füllen anschließend das Online-Formular aus. Verwenden Sie dazu Ihren echten Namen, keinen Alias. Nur so können wir gewährleisten, dass Sie den Zutritt zu Ihrem Kurs erhalten. Stimmen Sie den AGB und der</p>	

<p>Datenschutzerklärung zu und klicken Sie am Ende auf „Registrieren“.</p>	
<p>Nun können Sie sich über die Startseite vhs.cloud einloggen:</p>	
<p>Benutzernamen (Login) und Passwort finden Sie in der E-Mail, die Ihnen an die angegebene Mailadresse mit der Anmeldung zur cloud zugeschickt wurde:</p>	
<p>Nach dem ersten Einloggen müssen Sie Ihr Passwort ändern und speichern:</p>	

<p>Jetzt befinden Sie sich in Ihrem Benutzerkonto der vhs.cloud. Um sich in einen Kurs einzuschreiben, wählen Sie unter „Meine Kurse“ „+ Neuem Kurs beitreten“:</p>	
<p>Es öffnet sich ein Fenster, in das Sie Ihren Kurscode eingeben können, den Sie von Ihrer vhs zugeschickt bekommen haben. Geben Sie den Code ein und bestätigen mit „Anmelden“. Der Kurscode für Kurse an der vhs Landkreis Konstanz e.V. besteht immer aus XXX@kn.vhs.cloud:</p>	<p>Neuem Kurs beitreten</p> <p>Sie haben sich für einen vhs-Kurs angemeldet, der die vhs.cloud nutzt?</p> <p>Es gibt zwei Möglichkeiten, Mitglied Ihres Kurses auf der vhs.cloud zu werden:</p> <ul style="list-style-type: none"> • Sie werden automatisch in den Kurs aufgenommen. In diesem Fall müssen Sie nichts weiter tun. Kurz vor Beginn des Kurses finden Sie Schreibtischs unter "Meine Kurse" eine Kachel mit dem Link zum Kurs. Ab diesem dem Login automatisch zuerst in Ihren Kursraum. Wenn Sie bereits mehrere Kurse stattdessen zur Liste Ihrer Kurse unter „Meine Kurse“. • Sie erhalten von Ihrer vhs oder Ihrer Kursleitung einen Kurs-Code. In diesem Fall klicken Sie unten auf "Kurs mit Kurs-Code beitreten". Es öffnet sich Eingabefeld. Geben Sie hier den Kurs-Code ein und bestätigen Sie die Eingabe mit Nachdem Sie den Kurs-Code eingegeben haben, erhält Ihre Kursleitung eine Nach für Ihren Kurs frei. <p>Wichtig: Der Kurs-Code ist nach dem Schema kurs@volkshochschule.vhs.cloud den Code vollständig und ohne Leerzeichen vor oder nach den Zeichen einzugebe Fehlermeldung erhalten, wenden Sie sich bitte direkt an die zuständige Volkshoch. Sie den Kurs-Code erhalten haben. Denn die Kurse werden von den jeweiligen vhs verwaltet, der allgemeine Support kann Ihnen nicht den korrekten Kurs-Code nen</p> <p>Kurs mit Kurs-Code beitreten</p> 
<p>Im nächsten Schritt werden Sie aufgefordert, eine Nachricht an die Administration zu schreiben, damit diese Sie in den gewünschten Kurs</p>	

<p>verbindlich aufnehmen kann. Sobald Sie in den Kurs aufgenommen sind, können Sie den Kurs auf Ihrem persönlichen Schreibtisch finden:</p>	<p>The screenshot shows the 'Mein Schreibtisch' (My Desk) overview page in vhs Cloud. At the top, there's a 'Mein Schreibtisch' header. Below it is the 'Übersicht' (Overview) section with a 'Status' filter. There are two notification boxes: 'E-Mail' with '0 ungelesene E-Mail(s)' and 'Systemnachrichten' with '0 ungelesene Systemnachricht(e)'. A red circle highlights the 'Meine Kurse' (My Courses) link. Below that, a course card for 'Beachvolleyball Youngster Camp' is visible, with 'Kursleitung: sabine.vogel.1'. At the bottom, there is a '+ Neuem Kurs beitreten' (Join New Course) button.</p>
<p>Mit Klick auf den Kurstitel gelangen Sie zu den Inhalten:</p>	<p>The screenshot shows the course page for 'Beachvolleyball Youngster Camp'. It features a 'Moderation' box for 'sabine.vogel.1' with a 'Benachrichtigungen' (Notifications) link. The 'Übersicht' section includes a 'Kurs' filter for 'Beachvolleyball Youngster Camp' and a 'Mitgliederliste' (Member List) showing 'Birgit Waibel' and a 'Zeige komplette Liste' (Show complete list) link. The main content area has a heading 'Herzlich Willkommen beim Beachvolleyball Youngster Camp' followed by a welcome message and a photo of people playing beach volleyball. A 'Pinnwand' (Pinnboard) section at the bottom mentions chats for the course group.</p>

Noch Fragen?

Bei inhaltlichen und technischen Fragen rund um den vhs.cloud-Kurs wenden Sie sich bitte an Ihre Kursleitung.

Bei allgemeinen Fragen können Sie sich an die cloud-Administration der Volkshochschule Landkreis Konstanz e.V. wenden: waibel-kolle@vhs-landkreis-konstanz.de.

Wir wünschen Ihnen viel Erfolg mit Ihrem Online-Kurs!
Ihre vhs Landkreis Konstanz e.V.